

## Hinweise zur Änderung benutzerdefinierter Formate:

Die Änderungen die DIN 277 betreffend wurden im Zuge dieses Updates automatisch nur für die Standardformate vorgenommen. Werden benutzerdefinierte Formate verwendet, müssen diese Änderungen vom Anwender selbst durchgeführt werden.

Dazu gehen Sie bitte innerhalb des Programms unter **Stammdaten** auf **Layout**.

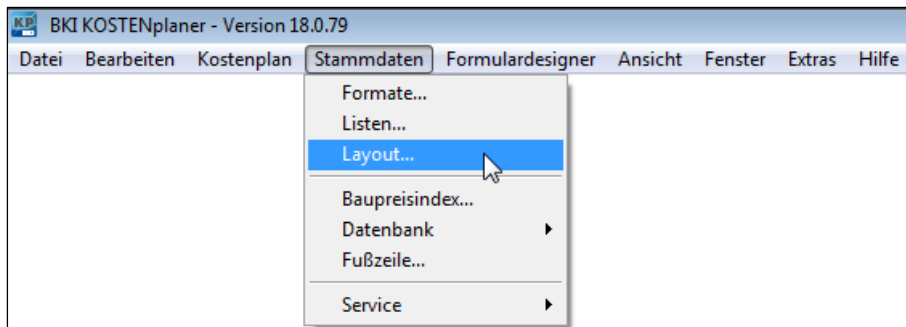


Abb. 1 – Stammdaten, Layout

Wählen Sie das benutzerdefinierte Layout aus, welches Sie verwenden und innerhalb welchem Sie das **Format Mengen DIN 277 / RTL kurz** anpassen möchten – z.B. das Layout: **Layout Mit Logo Architekt**.

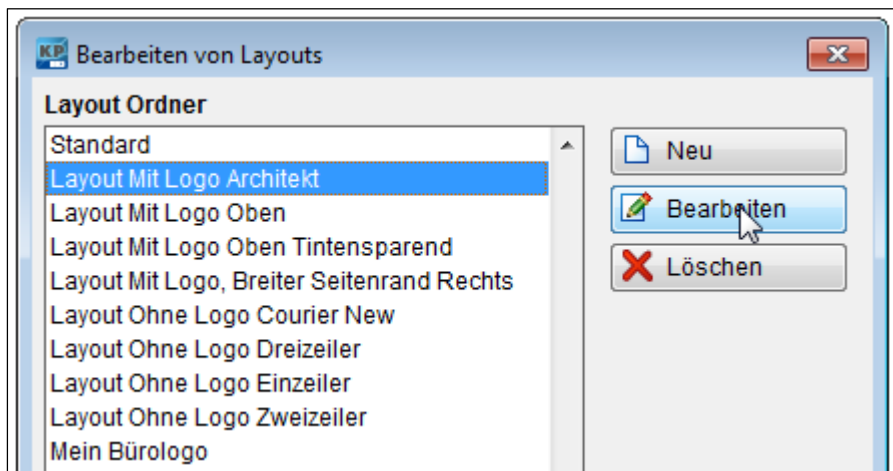


Abb. 2 – Layout Mit Logo Architekt

Gehen Sie innerhalb des Dialogs auf **Bearbeiten**. Es öffnet sich das zu bearbeitende Drucklayout:

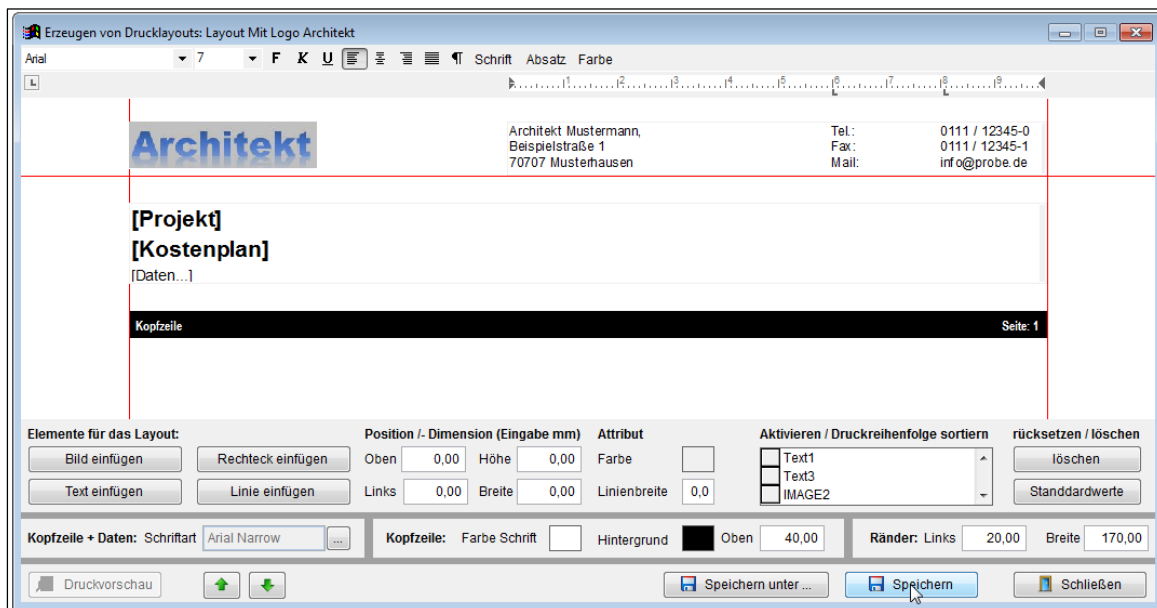
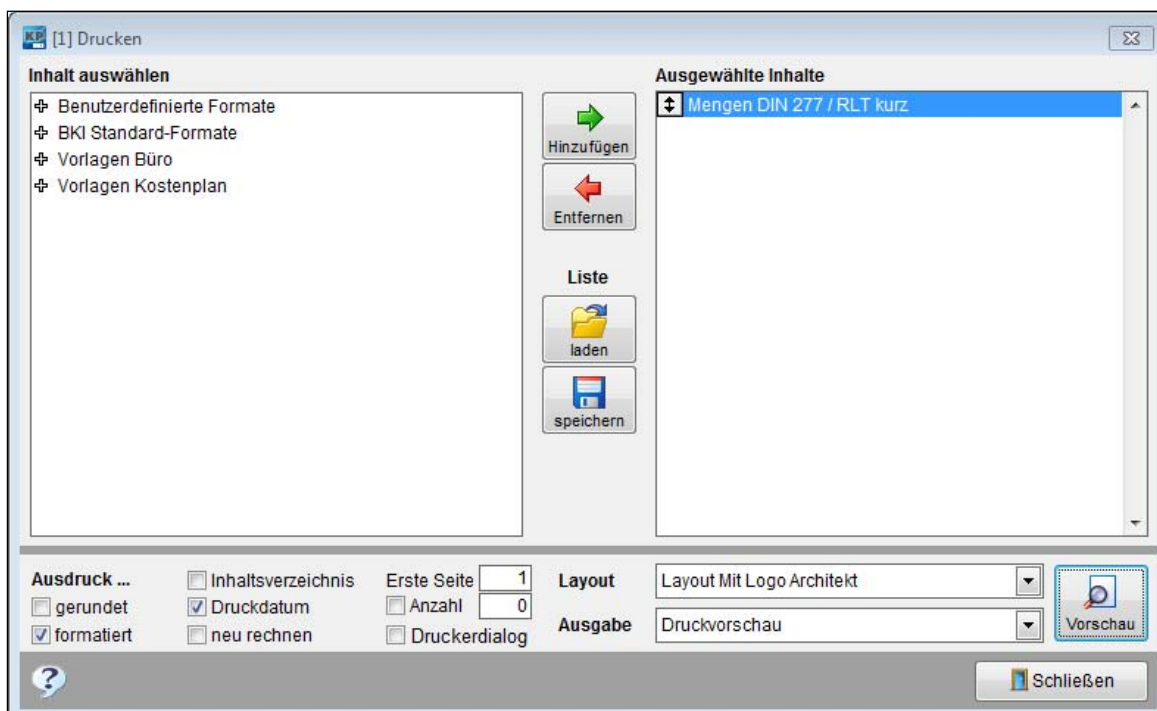


Abb. 1 – Drucklayout

Um die Anpassungen die DIN 277 betreffend in das **Format Mengen DIN 277 / RTL kurz** zu übernehmen, gehen Sie auf **Speichern**. Die Anpassung erfolgt automatisch.

In der Druckvorschau wählen Sie das **Format Mengen DIN 277 / RTL kurz** mit entsprechend gewähltem benutzerdefiniertem Layout - hier: **Layout Mit Logo Architekt**.



Durch das Speichern innerhalb des gewählten Formates wurden bei dem **Format Mengen DIN 277 / RTL kurz** die Anpassungen, die beim Standardformat automatisch durch dieses Update eingespielt wurden, eingefügt:

<b>Architekt</b>	Architekt Mustermann, Beispielstraße 1 70707 Musterhausen	Tel.: 0111 / 12345-0 Fax: 0111 / 12345-1 Mail: info@probe.de		
<b>2015-11 Musterkosten Bürogebäude Fa. Aufwind</b>				
<b>Kostenberechnung</b>				
Datenstand: 15.10.2015 Kostenstand: 3.Quartal 2015, DIN 276-1 : 2008-12				
<b>Flächen und Rauminhalte</b>		<b>Seite: 1</b>		
<b>Flächen nach DIN 277 (in Klammer Bezeichnungen nach DIN 277-1:2016-1)</b>				
Bezeichnung	Allseitig umschlossen und überdeckt (Regelfall (R))	Nicht allseitig umschlossen aber überdeckt (Sonderfall (S))	Allseitig umschlossen aber nicht überdeckt (Sonderfall (S))	Gesamt
Nutzfläche (Nutzungsfläche)	m <sup>2</sup>	m <sup>2</sup>	m <sup>2</sup>	720,000 m <sup>2</sup>
Verkehrsfläche	m <sup>2</sup>	m <sup>2</sup>	m <sup>2</sup>	250,000 m <sup>2</sup>
Technische Funktionsfläche (Technikfläche)	m <sup>2</sup>	m <sup>2</sup>	m <sup>2</sup>	50,000 m <sup>2</sup>
Netto-Grundfläche (Netto-Raumfläche)	m <sup>2</sup>	m <sup>2</sup>	m <sup>2</sup>	1.020,000 m <sup>2</sup>
Konstruktions-Grundfläche	m <sup>2</sup>	m <sup>2</sup>	m <sup>2</sup>	180,000 m <sup>2</sup>
Brutto-Grundfläche	m <sup>2</sup>	m <sup>2</sup>	m <sup>2</sup>	1.200,000 m <sup>2</sup>
<b>Rauminhalte nach DIN 277</b>				
Bezeichnung	Allseitig umschlossen und überdeckt (Regelfall (R))	Nicht allseitig umschlossen aber überdeckt (Sonderfall (S))	Allseitig umschlossen aber nicht überdeckt (Sonderfall (S))	Gesamt
Brutto-Rauminhalt	m <sup>3</sup>	m <sup>3</sup>	m <sup>3</sup>	4.200,000 m <sup>3</sup>
Netto-Rauminhalt	m <sup>3</sup>	m <sup>3</sup>	m <sup>3</sup>	m <sup>3</sup>
<b>Flächen des Baugrundstücks</b>				
Bezeichnung	Gesamt			
Bebaute Fläche	400,000 m <sup>2</sup>			
Unbebaute Fläche	4.400,000 m <sup>2</sup>			
Fläche des Baugrundstücks (Grundstücksfläche)	4.800,000 m <sup>2</sup>			
Außenanlagenfläche	1.800,000 m <sup>2</sup>			
<b>Raumlufttechnisch behandelte Flächen (RLT)</b>				
Bezeichnung	Gesamt			
Beheizte Fläche	890,000 m <sup>2</sup>			
Entlüftete Fläche	80,000 m <sup>2</sup>			
Be- und Entlüftete Fläche	m <sup>2</sup>			
Teilklimatisierte Fläche	m <sup>2</sup>			
Klimatisierte Fläche	m <sup>2</sup>			

Abb. 5 – Druckausgabe

Möchten Sie andere benutzerdefinierte Formate verwenden, wiederholen Sie bitte diesen Vorgang.